


# CARNIVAL 2021

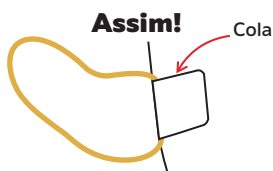
laVie®  
SHOPPING CENTERS



## CÃO


- 1 | Cortar o contorno da máscara com tesoura.
- 2 | Cortar o contorno para os olhos e à volta da língua.
- 3 | Dobrar as abas com um elástico no interior.

Nota:  
Imprimir em papel com maior gramagem  
para maior consistência.



# CARNAVAL 2021

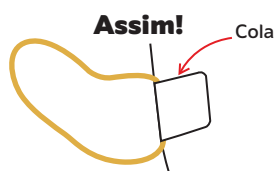
laVie®  
SHOPPING CENTERS



## GATO

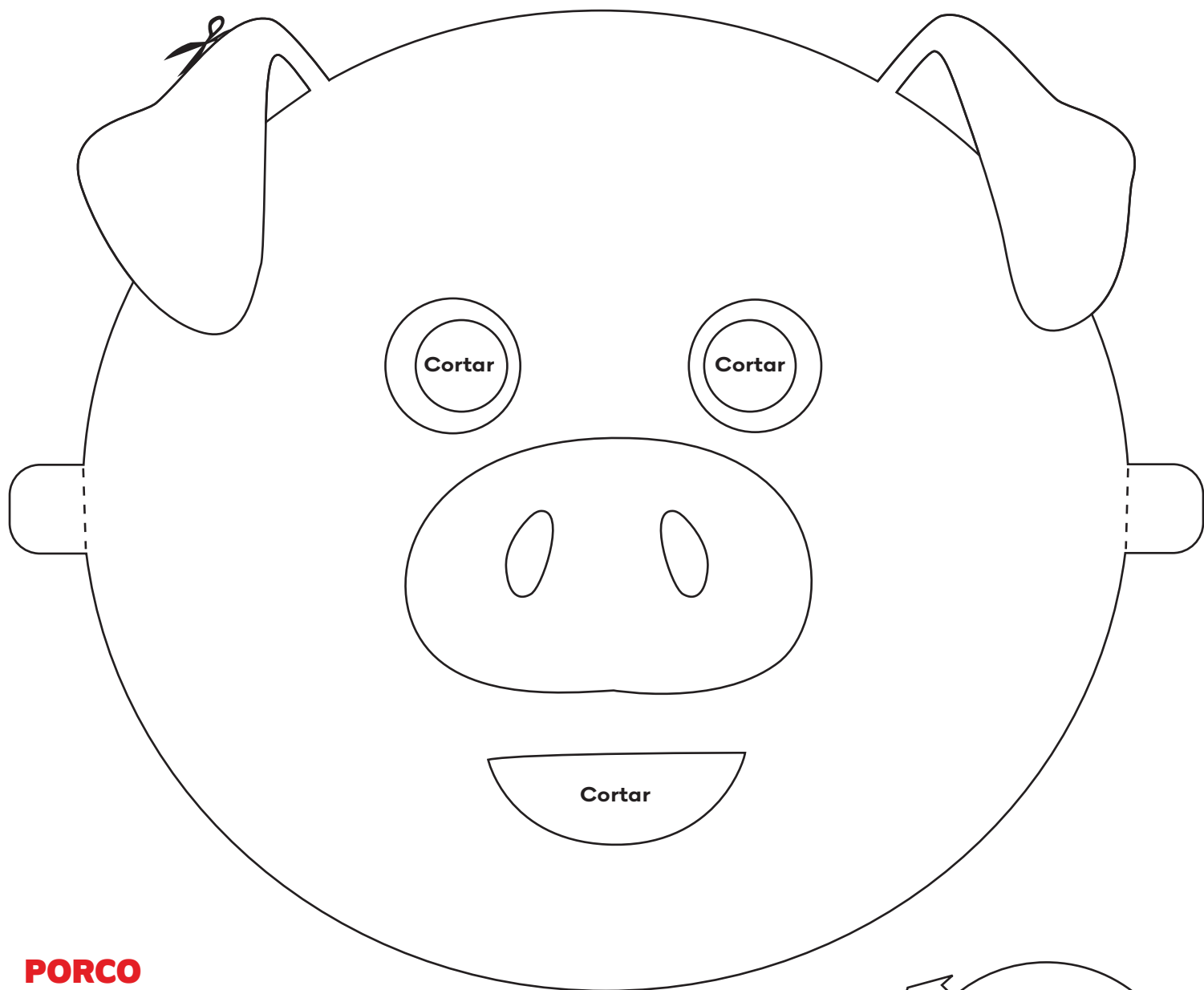
- 1 | Cortar o contorno da máscara com tesoura.
- 2 | Cortar o contorno para os olhos e à volta da língua.
- 3 | Dobrar as abas com um elástico no interior.

Nota:  
Imprimir em papel com maior gramagem  
para maior consistência.



# CARNAVAL 2021

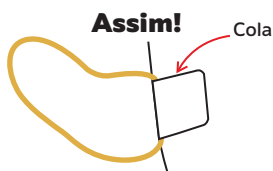
laVie®  
SHOPPING CENTERS



## PORCO

- 1 | Cortar o contorno da máscara com tesoura.
- 2 | Cortar o contorno para os olhos e à volta da língua.
- 3 | Dobrar as abas com um elástico no interior.

Nota:  
Imprimir em papel com maior gramagem  
para maior consistência.



# CARNIVAL 2021

laVie®  
SHOPPING CENTERS



## URSO

- 1 | Cortar o contorno da máscara com tesoura.
- 2 | Cortar o contorno para os olhos e à volta da língua.
- 3 | Dobrar as abas com um elástico no interior.

Nota:  
Imprimir em papel com maior gramagem  
para maior consistência.

